



Bienvenidos/as

Al Instituto de Formación Docente
Continua de Luis Beltrán

Estamos a disposición

"Un sujeto traza, y su trazo es camino, devenir.
Dos sujetos que trazan, y sus trazos son encuentro, entrevenir.
Muchos sujetos trazan, y sus trazos son trama, porvenir.
¿Y por qué no?
Y también
Bienvenir."

Laura Jaite (2024)

Directora:

Prof. María Laura Mozzicafreddo

Coordinadora de Formación Inicial:

Prof. Carolina Almada

Coordinadora de Formación Permanente:

Prof. Vanesa Zúñiga

Coordinadora de Extensión e Investigación:

Prof. Paula Senra

Coordinación por carrera:

Profesorado de Educación Primaria

Prof. Matías Uriarte

Profesorado en Ed. Secundaria

Prof. Katia Molina

Tutores/as

1° Año de Primaria:

Prof. Matías Pessoa

1° Año de Geografía:

Prof. Juan Pablo Angeletti

1° Año de Historia:

Prof. Bárbara Llorente

Coord. de Programa de Accesibilidad:

Prof. Laura Almada

Secretarias:

Prof. Natalia Castellano (Prof. de Primaria)

Prof. Betiana Calvo (Prof. de Historia)

Prof. Romina Tagliaferro (Prof. de Geografía)

Bibliotecarias

Prof. Laura García

Prof. Verónica Gómez

**Referente Tecnología de la Información y la
Comunicación**

Pier Carlevaris

Presidente del Centro de estudiantes:

Damián Betancour

Sobre el inicio en el Nivel Superior

Extranjero/a por un rato.

El inicio en el Nivel Superior presenta desafíos vinculados a nuevos modos de hacer, transitar, decir, escribir, leer, participar, interactuar y proyectarse. Puede que al inicio te sientas un poco "extranjero/a" pero no te preocupes, es una sensación por la que todos/as hemos pasado. Lo importante es que el miedo no te paralice y que podamos construir una trama sostén que permita y facilite tu ingreso, permanencia y egreso. Y para esto es fundamental que te acerques, consultes y preguntes todo lo que consideres necesario. Este cuadernillo es un ofrecimiento con algunas pistas claves para facilitar el inicio de tu trayecto formativo.

Sobre este cuadernillo

Este cuadernillo es una herramienta que te servirá de guía para empezar a senti-pensarte como estudiante de la formación docente en nuestro IFDC. La información que te ofrecemos es corta, esencial y precisa y te permitirá aproximarte a nuestros espacios, gestiones administrativas y organización académica.

Contacto



Teléfono de la institución:

02946 480041



Correo electrónico:

secifdcbeltran@gmail.com



Página web:

<https://ifdbeltran-rng.infed.edu.ar>



Centro de estudiantes:

cdeestudiantes431@gmail.com



Facebook Secretaría IFDC Luis Beltrán

www.facebook.com/secretariaifdcluisbeltran



Calendario Anual

365 OPORTUNIDADES PARA LA CONSTRUCCIÓN DE VÍNCULOS Y APRENDIZAJES COMPARTIDOS

Feridos Inamovibles

Feridos Trasladables

Días no laborables

Días no laborables con fin turístico

ENERO

L	M	X	J	V	S	D
		1	2	3	4	5
6	7	8	9	10	11	12
13	14	15	16	17	18	19
20	21	22	23	24	25	26
27	28	29	30	31		

FEBRERO

L	M	X	J	V	S	D
					1	2
3	4	5	6	7	8	9
10	11	12	13	14	15	16
17	18	19	20	21	22	23
24	25	26	27	28		

MARZO

L	M	X	J	V	S	D
					1	2
3	4	5	6	7	8	9
10	11	12	13	14	15	16
17	18	19	20	21	22	23
24	25	26	27	28	29	30
31						

ABRIL

L	M	X	J	V	S	D
	1	2	3	4	5	6
7	8	9	10	11	12	13
14	15	16	17	18	19	20
21	22	23	24	25	26	27
28	29	30				

MAYO

L	M	X	J	V	S	D
			1	2	3	4
5	6	7	8	9	10	11
12	13	14	15	16	17	18
19	20	21	22	23	24	25
26	27	28	29	30	31	

JUNO *No olvidar*

L	M	X	J	V	S	D
						1
2	3	4	5	6	7	8
9	10	11	12	13	14	15
16	17	18	19	20	21	22
23	24	25	26	27	28	29
30						

JULIO

L	M	X	J	V	S	D
	1	2	3	4	5	6
7	8	9	10	11	12	13
14	15	16	17	18	19	20
21	22	23	24	25	26	27
28	29	30	31			

AGOSTO

L	M	X	J	V	S	D
				1	2	3
4	5	6	7	8	9	10
11	12	13	14	15	16	17
18	19	20	21	22	23	24
25	26	27	28	29	30	31

*17 de agosto: Paso a la Inmortalidad del General Jose de San Martin - trasladable al 15/08

SEPTIEMBRE

L	M	X	J	V	S	D
1	2	3	4	5	6	7
8	9	10	11	12	13	14
15	16	17	18	19	20	21
22	23	24	25	26	27	28
29	30					

OCTUBRE

L	M	X	J	V	S	D
			1	2	3	4
5	6	7	8	9	10	11
12	13	14	15	16	17	18
19	20	21	22	23	24	25
26	27	28	29	30	31	

NOVIEMBRE

L	M	X	J	V	S	D
					1	2
3	4	5	6	7	8	9
10	11	12	13	14	15	16
17	18	19	20	21	22	23
24	25	26	27	28	29	30

*20 de Noviembre: Día de la Soberanía Nacional se traslada al 21/11

DICIEMBRE

L	M	X	J	V	S	D
1	2	3	4	5	6	7
8	9	10	11	12	13	14
15	16	17	18	19	20	21
22	23	24	25	26	27	28
29	30	31				

Receso Invernal: del 07/07/2025 al 18/07/2025

Hoja de ruta



05 Reconocer espacios

Por lo general, las materias de primer año se dictan en la misma aula durante todo el año pero, a veces, surge algún imprevisto o una actividad en particular que requiere que el grupo esté en otro lugar. Recorré la institución y reconocé los espacios y a las personas que cursan con vos.



06 Organizá tu nueva rutina

Cursar una carrera lleva tiempo y esfuerzo. Si organizamos nuestra agenda diaria podremos ir facilitando este proceso. Deberías ir pensando dónde vas a ir dejando tus materiales de estudio y en qué horarios podrías estudiar de forma más cómoda.



03 Inscribirte en las materias

No es lo mismo inscribirse en la carrera que inscribirse en las materias que forman parte de la carrera. Algunas personas deciden comenzar no cursando todo, sino que, por diversas razones, optan por cursar una materia ahora y dejar otras para más adelante.



04 Reconocer personas y roles

Si bien todos podemos ayudarte, para cada una de las etapas que mencionamos hemos designado personas específicas... cada una tiene un rol y una función específica: Los/as tutores/as de Primer año son tus Referentes más cercanos, las secretarías te ayudarán con el papeleo administrativo, el referente TIC te ayudará a inscribirte en las materias a cursar.



01 Inscribirte en la carrera

Comencemos:
¿Ya te inscribiste en la carrera?
Tené en cuenta que hay un proceso digital y uno presencial. Más adelante te mostraremos más información sobre el proceso de inscripción.



02 Conocer el Mapa Curricular

Toda carrera está formada por materias que hay que cursar, si querés conocer todo el listado de las materias tenés que conocer el "Mapa Curricular de la carrera". Es una tabla con filas y columnas que dice qué materias son de Primer Año y cuáles forman parte del resto de los años.



1 Inscribirte en la carrera

Trámites importantes



Durante diferentes momentos de este proceso te vamos a pedir la dirección de tu correo electrónico. Es **MUY IMPORTANTE** que cada vez que lo escribas vuelvas a revisar si hay un error para que los mensajes circulen correctamente.

1 Realiza la Pre-inscripción

Ingresá en <https://ifdc.vallemediodata.com.ar/preinscripcion.aspx>



IFDC Luis Beltrán

Pre-inscripción de Alumno

N° de Documento

Inicie la inscripción, ingresando su número de DNI (sin puntos) y presione el botón **Iniciar**.
El sistema validará si ese número de documento existe o no en la base de datos del sistema de inscripciones. Si no existe, entonces podrá acceder a completar los datos de inscripción como nuevo ingresante.
Una vez que haya completado sus datos personales y haya seleccionado la carrera, deberá presionar el botón **Guardar** para continuar con la inscripción a las materias que desee cursar en primer año.
IMPORTANTE: Si el sistema no los permite avanzar es porque ya están inscriptos en la base de datos de la institución.

Iniciar

Cancelar

- Escribí tu DNI sin puntos y hacé clic en el botón azul llamado "Iniciar"
- Esperá a que el sistema valide el dato. Si el sistema no te permite avanzar es porque ya estabas inscripto/a en alguna otra carrera o en algún momento te diste de alta en la carrera hace algún tiempo atrás. En ese caso deberías dirigirte a Secretaría para preguntar por tu situación. Si el sistema identifica que el número de DNI no existía, entonces podrás continuar. El sistema te abrirá una nueva pantalla para que escribas tus datos personales y así darte de alta.
- Importante: Haz clic en "**Guardar**" una vez que hayas completado todo.

2 Entrega de documentación en Secretaría

- Deberás descargar, completar y entregar la Solicitud de inscripción (Puedes solicitarla en la Secretaría del Instituto o puedes descargarla desde [aquí](#)).
- Título analítico autenticado o Constancia de Título en trámite o constancia de finalización de cursado del secundario con materias adeudadas.
- Fotocopia autenticada del documento de identidad (datos de identificación y domicilio).
- Acta de nacimiento actualizada.
- 2 (dos) Fotos tipo Carnet
- 1 Folio oficio.



2

Conocer el Mapa Curricular

Un Mapa Curricular contiene todas las materias que forman parte de una carrera. Hay un Mapa diferente para cada una, así se ve el Mapa del Profesorado de Educación Primaria (en color rojo marcamos las materias correspondientes a 1er. Año. Como verás hay materias que tienen una duración cuatrimestral y otras que son anuales.

PROFESORADO DE EDUCACIÓN PRIMARIA - Estructura Curricular por Año y Campos de Formación en Horas Reloj						
Año	Formación General		Formación Específica		Formación Práctica Profesional	
	1er Cuat.	2do Cuat.	1er Cuat.	2do Cuat.	Anual	
1er Año	Alfabetización Académica (Taller 2hs/64hs)		Lengua y Literatura y su Didáctica I (Asignatura 3hs/96hs)		Práctica Docente I (90hs) Taller de Prácticas (64hs anuales) Trabajo de Campo (16hs anuales) Taller Integrador-Interdisciplinar (10hs anuales)	
	Lenguajes Estético-Expresivos (Taller 3hs/96hs)		Matemática y su Didáctica I (Asignatura 3hs/96hs)			
	Pedagogía (Asignatura 4hs/64hs)	Alfabetización Digital (Taller 2hs/32hs)	Ciencias Sociales y su Didáctica I (Asignatura 3hs/96hs)			
		Didáctica General (Asignatura 5hs/80hs)	Ciencias Naturales y su Didáctica I (Asignatura 3hs/96hs)			
2do Año	Psicología Educativa (Asignatura 4hs/64hs)	Sociología de la Educación (Asignatura 4hs/64hs)	Educación Estético-Expresiva I (Taller 2hs/64hs)		Práctica Docente II (96hs) Taller de Prácticas (64hs anuales) Trabajo de Campo (20hs anuales) Taller Integrador-Interdisciplinar (12hs anuales)	
	Filosofía (Asignatura 4hs/64hs)		Ciencias Naturales, Tecnología y su Didáctica II (Asignatura 3hs/96hs)			
	Educación y TIC (Asignatura 3hs/48hs)	Lengua y Literatura y su Didáctica II (Asignatura 4hs/64hs)	Matemática y su Didáctica II (Asignatura 4hs/64hs)			
		Ciencias Sociales y su Didáctica II (Asignatura 4hs/64hs)	Sujeto de la Educación Primaria (Asignatura 4hs/64hs)			
3er Año	Historia de la Educación Argentina (Asignatura 4hs/64hs)	Política y Legislación Educativa (Asignatura 4hs/64hs)	Alfabetización Inicial (Taller 3hs/48hs)	Lengua y Literatura y su Didáctica III (Asignatura 3hs/48hs)	Práctica Docente III (143hs) Taller de Prácticas (64hs anuales) Trabajo de Campo (64hs anuales) Taller Integrador-Interdisciplinar (10hs anuales) Tutorías/Ateneos (5hs anuales)	
	Uso de la Voz (Taller 2hs/32hs)		Ciencias Naturales y su Didáctica III (Asignatura 5hs/80hs)	Ciencias Sociales y su Didáctica III (Asignatura 5hs/80hs)		
	Seminario Arte y Cultura (Seminario 2hs/32hs)		Matemática y su Didáctica III (Asignatura 5hs/80hs)	Educación Estético-Expresiva II (Taller 4hs/64hs)		
			ESI y su Enseñanza (Seminario 4hs/64hs)	Problemáticas Socioeducativas en el Nivel Primario (Seminario 4hs/64hs)		
4to Año	Seminario Arte y Cultura (Seminario 2hs/32hs)	Proyectos Educativos con TIC (Taller 3hs/48hs)	Práctica Docente IV y Residencia Pedagógica (374hs) Taller de Prácticas (64hs anuales) Trabajo de Campo (280hs anuales) Taller Integrador-Interdisciplinar (10hs anuales) Tutorías/Ateneos (20hs anuales)			

A continuación agregamos aquí el listado de materias que forman parte del 1er año de cada carrera y, por lo tanto, son las primeras en las que debes inscribirte para poder comenzar a cursar.

Profesorado de Educación Primaria	Profesorado de Historia	Profesorado de Geografía
Alfabetización Académica Lenguajes Estéticos Expresivos Pedagogía Lengua y Literatura y su didáctica I Matemática y su didáctica I Ciencias Sociales y su didáctica I Ciencias Naturales y su didáctica I Práctica Docente I	Alfabetización Académica Antropología Sociedad y Espacio Teorías de la Historia Práctica Docente I	Alfabetización Académica Antropología Sociedad y Espacio Dinámica de los Sistemas Naturales Práctica Docente I

En esta dirección web vas a poder encontrar el Mapa Curricular correspondiente a tu carrera:
<https://ifdbeltran-rng.infed.edu.ar/sitio/ingresantes/>



3

Inscribirte en las materias

Solo si ya realizaste los dos pasos anteriores es posible avanzar hacia la siguiente etapa.

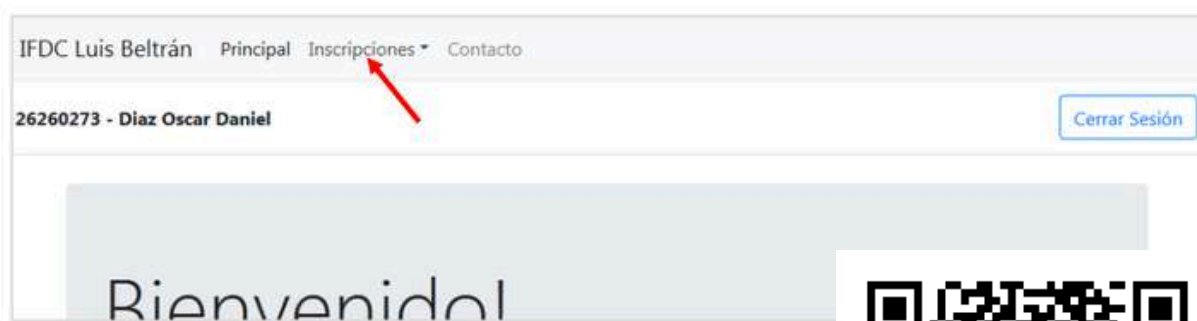
Para inscribirte en las materias que vas a cursar deberías ingresar en el **Sistema de Gestión de Estudiantes**, está disponible en:
<https://ifdc.vallemediodata.com.ar/Login.aspx>



Inscripciones abiertas hasta el 10 de marzo

Colocá en ambas casillas tu número de DNI (**sin puntos**), es decir que, al inicio, tu Clave es tu número de DNI.

Una vez que ingreses deberías cambiar la clave por una inventada por vos, el sistema se verá así:



Deberías hacer clic en **“Inscripciones”** y luego clic en **“Inscripción a Cursada”**. En esta dirección vas a poder encontrar un tutorial completo:

https://ifdbeltran-rng.infed.edu.ar/sitio/wp-content/uploads/2021/03/inscripcion_virtual.pdf



No olvides revisar que tu correo electrónico esté bien escrito para que la comunicación pueda ser llevada a buen puerto.

Aula Virtual

Nuestro IFDC cuenta con un campus virtual a partir del cual es posible ingresar a las aulas virtuales de cada una de las materias que estás cursando. Allí los/as docentes comparten su propuesta de enseñanza, establecen comunicación formal con sus estudiantes, ponen a disposición las clases y los materiales de estudio, proponen actividades de aprendizaje y habilitan la entrega de trabajos. El aula virtual permite también proponer formas de enseñar y aprender que combinan la presencialidad física con propuestas virtuales. Cada docente te irá informando acerca del uso del aula virtual en su materia.

¿Cómo acceder al aula virtual?

1) Para poder acceder al aula virtual de cada materia es requisito que primero estés inscripto/a en la materia a través del Sistema de Gestión de Estudiantes (ver etapa 2). Esto permite darte de alta en forma automática.

2) Ingresar al Campus Virtual para ver tus aulas:
<https://ifdbeltran-rng.infod.edu.ar/aula/acceso.cgi>



El usuario y la clave o contraseña es asignada por el Administrador del Campus e informada por única vez, a través del correo electrónico que cada persona colocó al momento de inscribirse en la carrera.

Instituto de Formación Docente Continua de Luis Beltrán

WEB ARGENTINA MAPA BIBLIOTECA VIDEOTUTORIALES

Usuario

Clave

Recordame Ingresar

¿Olvidaste tus datos?

IFDC
LUIS BELTRÁN

CAMPUS VIRTUAL

Instituto de Formación Docente Continua de Luis Beltrán

En caso de que tengas problemas o necesites ayuda vas a poder contactar al Referente TIC del Instituto.



Programa de Accesibilidad



El programa de Accesibilidad del IFDC de Luis Beltrán tiene como finalidad propiciar la accesibilidad como principio fundamental para la práctica efectiva de los derechos de las personas con discapacidad, desde una práctica de educación inclusiva que pone en tensión nuestra idea de normalidad y que se desarrolla de forma transversal a las diferentes funciones que asumimos como institución formadora, nuestro objetivo central es propiciar la transformación social hacia horizontes de mayor justicia, igualdad e inclusión social.

Es muy importante que en la planilla de inscripción especifiques si te asumís como una persona con discapacidad (sensorial, motora, intelectual) a fin de procurar, institucionalmente, la accesibilidad que te permita el ingreso y la continuidad de tu trayectoria formativa.



En caso de requerir mayor información puedes utilizar algunas de las siguientes opciones para comunicarte o aclarar dudas:

Equipo de Secretaría del IFDC:

Prof. Natalia Castellanos, Prof. Betiana Calvo, Prof. Romina Tagliaferro.

Coordinadores de carrera: Prof. Matías Uriarte (Profesorado de Nivel Primario) y Prof. Katia Molina (Profesorados de Educación Secundaria en Historia y Geografía)

Coordinadora general del Programa de Accesibilidad: Prof. María Laura Almada.

Correo electrónico: equipoaccesibilidadifdcbeltran@gmail.com

Biblioteca Especializada



La Biblioteca del IFDC es especializada en Educación para las carreras que se dictan en la institución. Los usuarios, estudiantes, podrán retirar material de la biblioteca si cuentan con la **credencial de usuario**. El trámite de acreditación deberá realizarse en forma personal, en la Biblioteca del Instituto, completando correctamente una solicitud de credencial de usuario.




La Biblioteca atiende de Lunes a Viernes de 07:00 a 13 hs y de 13:30 a 19:30 hs.

En el espacio de la Biblioteca se realizan también las siguientes actividades:

- Escaneo de materiales,
- Impresión de documentos,
- Fotocopiado,
- Anillado y
- Gestión de recursos tecnológicos para trabajar en las aulas o en el espacio de la biblioteca.

Representación y Participación Democrática

La participación en la vida institucional nos permite no solo transitar por el IFDC, sino sentirnos parte de su construcción democrática a través de diferentes espacios de representación, consulta y toma de decisiones.

-  **Consejo Directivo:** Es un co-gobierno, presidido por la directora y con representación de docentes, egresados/as y estudiantes electos/as. Es el órgano responsable por el desarrollo del proyecto formativo institucional y de la orientación, asesoramiento y supervisión de su gestión, promueve la participación de los claustros que lo componen a través de sus representantes, quienes tienen además, la responsabilidad de ser el vehículo para la información y consulta del colectivo al que representan.
-  **Consejo Consultivo de Carrera:** Es un órgano consultivo por carrera que trata las problemáticas vinculadas a la misma y está integrado por docentes y estudiantes.
-  **Centro de estudiantes:** Defiende y encabeza intereses de los estudiantes del instituto en sus reivindicaciones académicas, gremiales, sociales y políticas, representándolos ante el I.F.D.C de Luís Beltrán, ante organismos públicos, privados y otras entidades representativas de la región y del país.

Muy Importante

Si no acreditaste todas las materias podés inscribirte igual, cursar y regularizar la situación al 31 de octubre. Además, te acompañamos a preparar y rendir las materias pendientes.
Si tenés más de 25 años y no finalizaste el Nivel Secundario, podés inscribirte igual en los profesorados.



